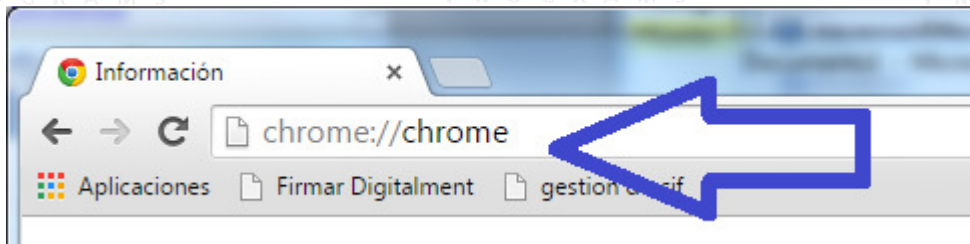


# Java y Navegador Google Chrome v42

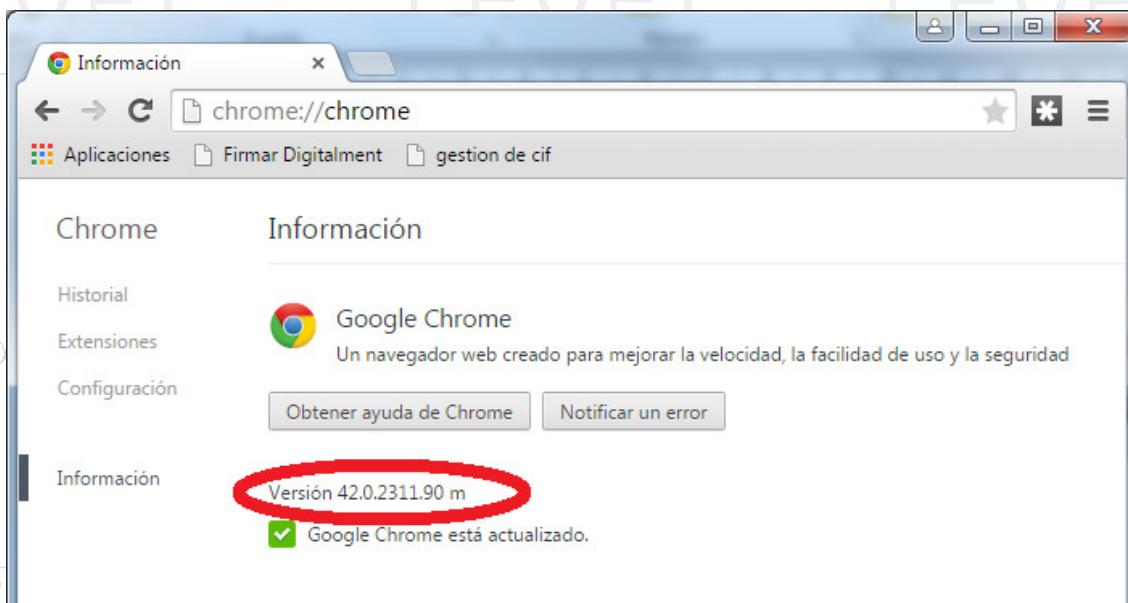
El navegador Google Chrome en su última actualización a la versión 42 ha deshabilitado por defecto unos tipos de plugins que impiden la ejecución de Java imposibilitando el acceso a Lexnet, Ejusticia y otras webs que necesitan Java.

Podemos comprobar la versión que tenemos instalada accediendo a la siguiente dirección desde el navegador chrome

**chrome://chrome**



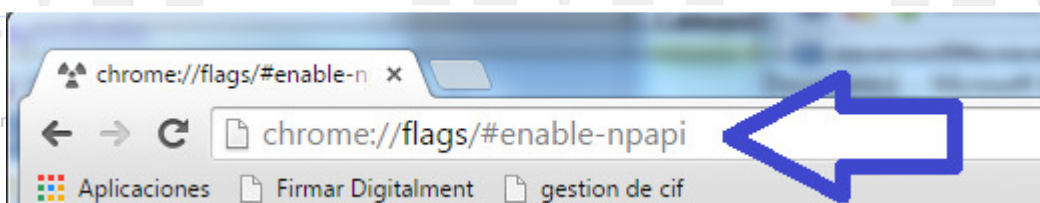
Obtendremos una ventana parecida a la siguiente:



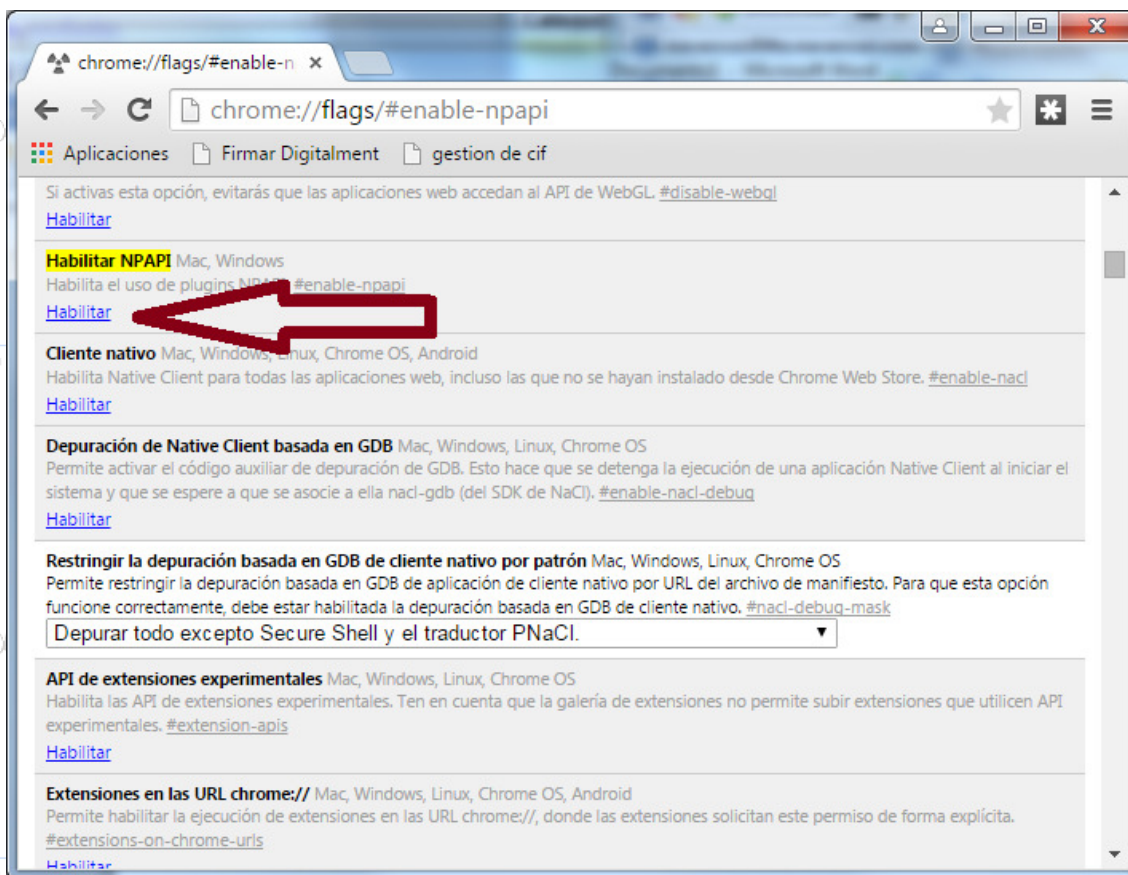
Si su versión empieza por 42 hay que efectuar una pequeña modificación para activar Java en el navegador.

Acceda a la siguiente dirección:

**chrome://flags/#enable-npapi**



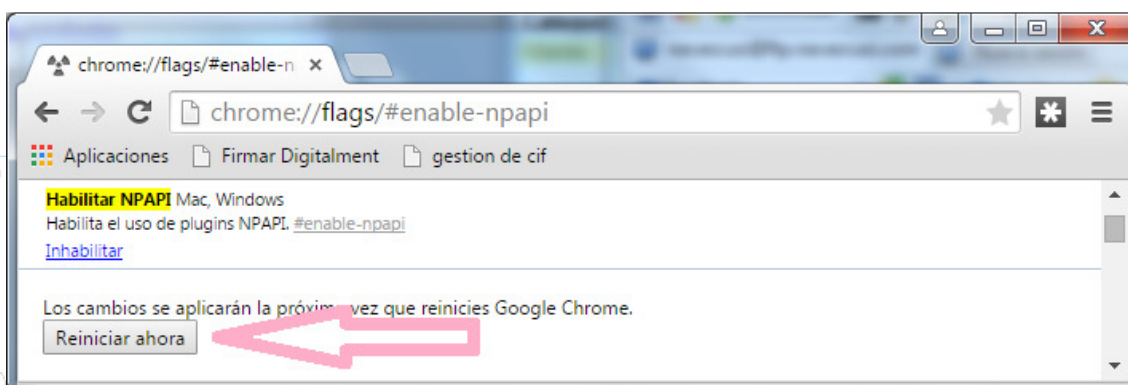
Aparecerá la siguiente ventana:



Y deberemos clicar en la palabra Habilitar que hay debajo de la opción de Habilitar NPAPI.

**(Nota: si en vez de Habilitar aparece Inhabilitar NO HAY QUE HACER NADA)**

Observaremos que la opción habrá cambiado una vez clicado encima y en la parte inferior nos indicará que debemos reiniciar el navegador.



Ya podemos cerrar el navegador, y la próxima vez que usemos Google Chrome tendremos operativo el Java igual que en versiones anteriores.

Departamento técnico Level Programs S.L.

<http://www.levelprograms.com>